

نصب اکسس کنترل های SH410 و SH408


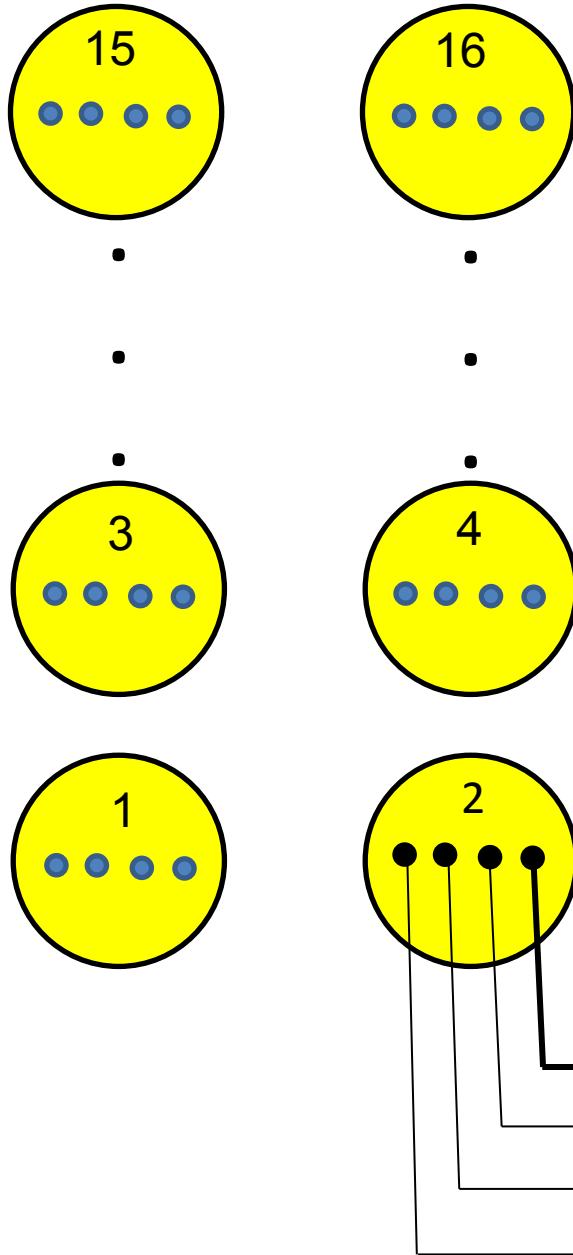
- نصب روی آسانسورهای خارجی
- نصب روی آسانسورهای ایرانی
- نصب روی کلیدهای ۳ و ۴ سیمه

وبسایت فروشگاه : <https://securityHelper.ir>
شماره تماس : ۰۹۱۲۴۶۰۴۸۹۹

استعلام قیمت همکاری
تماس جهت خرید و نصب
همکاری در فروش

نصب برای آسانسورهای 4 سیمه (غیر شبکه ای)

کلیدهای آسانسور



- نصب مدل SH410
- منفی کلیدها قطع کنید و سمت کلید را به کانال مربوطه وصل کنید (مثلا در شکل کلید ۲ به کانال ۲ وصل شده است)

GND (G22)


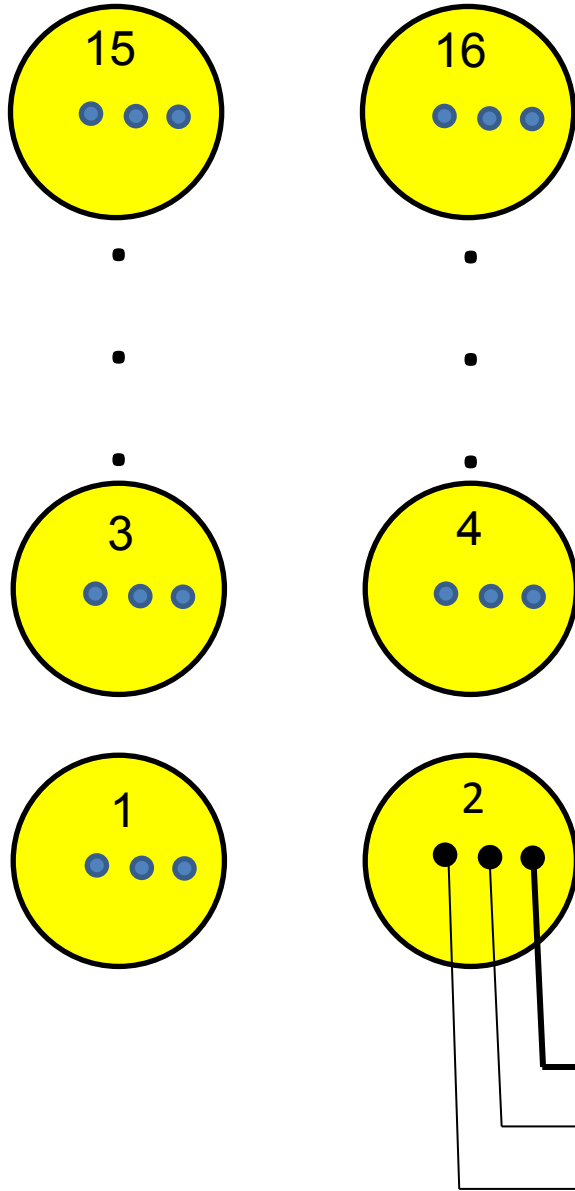
24 V

SW1

SW2

نصب برای آسانسورهای 3 سیمه

کلیدهای آسانسور



- نصب مدل SH410
- منفی کلیدها قطع کنید و سمت کلید را به کانال مربوطه وصل کنید (مثلا در شکل کلید ۲ به کانال ۲ وصل شده است)


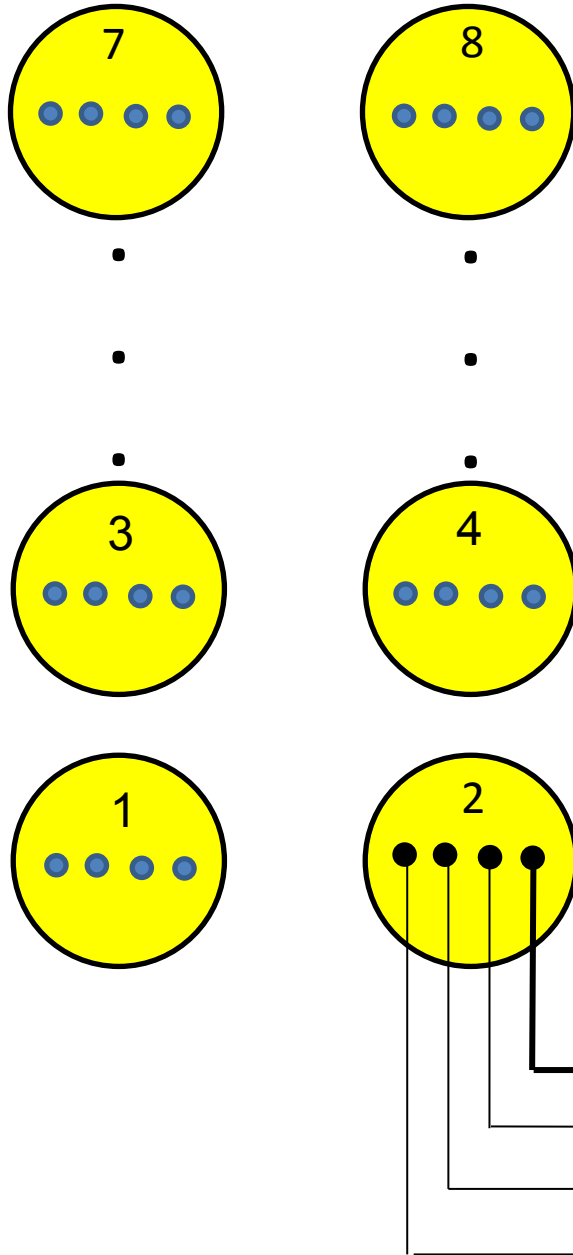
GND (G22)

24 V

SW1

نصب برای آسانسورهای 4 سیمه (غیر شبکه ای)

کلیدهای آسانسور



24V

GND

- نصب مدل SH408
- منفی کلیدها قطع کنید و سمت کلید را به کانال مربوطه وصل کنید (مثلا در شکل کلید ۲ به کانال ۲ وصل شده است)

GND (G22)

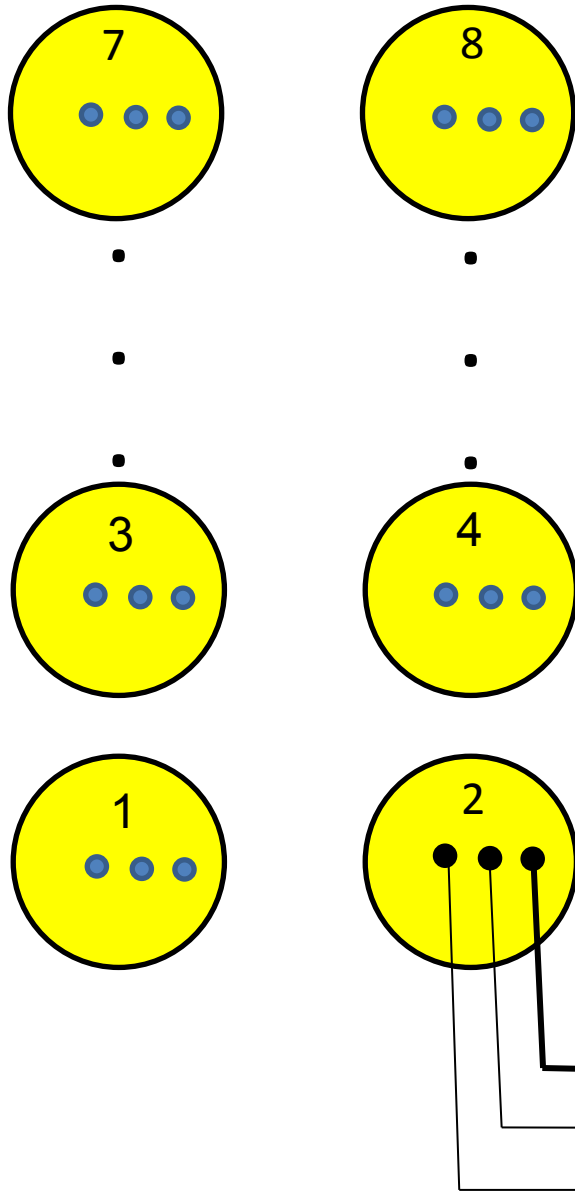
24 V

SW1

SW2

نصب برای آسانسورهای 3 سیمه

کلیدهای آسانسور



24V

GND

- نصب مدل SH408
- منفی کلیدها قطع کنید و سمت کلید را به کانال مربوطه وصل کنید (مثلا در شکل کلید ۲ به ۲ کانال وصل شده است)

GND (G22)


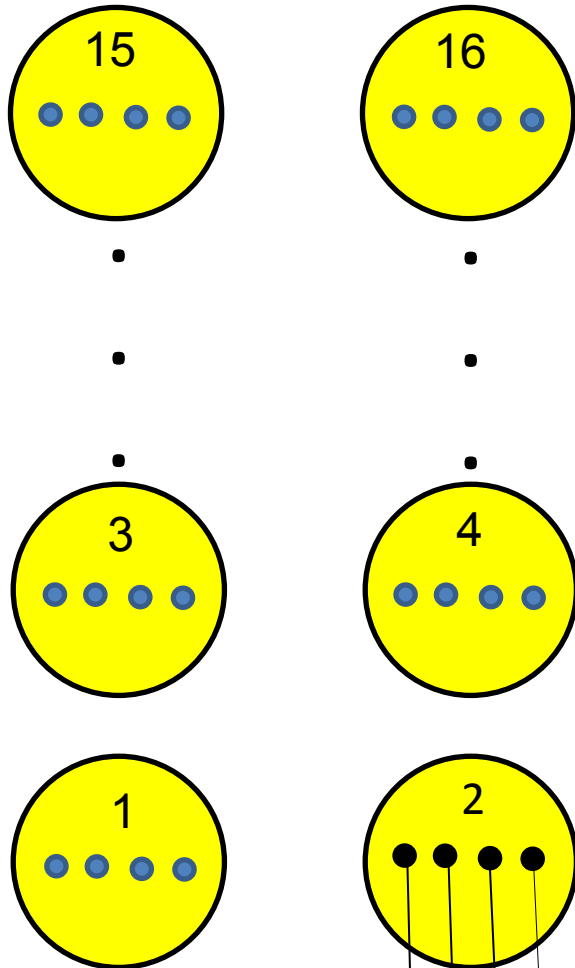
24 V

SW1

SW2

نصب برای آسانسورهای 4 سیمه (شبکه ای) مانند KONE

کلیدهای آسانسور



- نصب مدل SH410
- مثبت همه کلیدها قطع کنید و سمت کلید را به هم وصل کرده و به رله وصل کنید (پایه NO و COM)

